



CÔNG TY CP THỦY ĐIỆN VĨNH SƠN - SÔNG HINH
VINH SON - SONG HINH HYDRO POWER JOINT STOCK COMPANY
21 Nguyễn Huệ - Thành phố Quy Nhơn - Tỉnh Bình Định

BÁO CÁO QUYẾT TOÁN CÔNG TY MẸ
Quý I Năm 2013

Tel ☎: 056.3892069 Fax: 056.3891975

Email: hpp_vssh@evn.com.vn

Website: www.vshpc.evn.com.vn

BẢNG CÂN ĐỐI KẾ TOÁN

Quý I năm 2013

Đơn vị tính: đồng

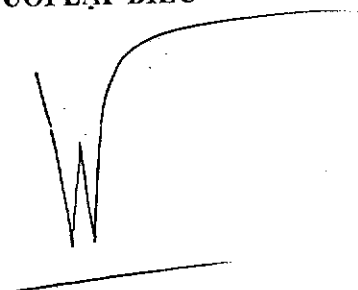
TÀI SẢN	Mã số	Thuyết minh	Số cuối quý	Số đầu năm
	2	3	4	5
I			1 325 434 352 866	1 465 196 581 337
A - TÀI SẢN NGẮN HẠN(100 = 110+120+130+140+150)	100			
I - Tiền và các khoản tương đương tiền	110		519 855 296 359	639 705 515 200
1. Tiền	111	V.01	4 305 296 359	13 088 515 200
2. Các khoản tương đương tiền	112	V.01	515 550 000 000	626 617 000 000
II - Các khoản đầu tư tài chính ngắn hạn	120	V.02	81 118 326 000	181 118 326 000
1. Đầu tư ngắn hạn	121		81 118 326 000	181 118 326 000
2. Dự phòng giảm giá chứng khoán đầu tư ngắn hạn	129			
III - Các khoản phải thu	130		673 736 227 240	598 518 199 045
1. Phải thu của khách hàng	131	2	165 852 219 569	143 299 041 484
2. Trả trước cho người bán	132		473 150 807 436	431 720 413 857
3. Phải thu nội bộ	133		28 794 143 000	
4. Phải thu theo tiến độ hợp đồng xây dựng	134			
5. Các khoản phải thu khác	135	V.03	5 939 057 235	23 498 743 704
6. Dự phòng các khoản phải thu khó đòi (*)	139	2		
IV - Hàng tồn kho	140		32 951 473 992	29 505 333 647
1. Hàng tồn kho	141	V.04	40 917 163 502	37 471 023 157
2. Dự phòng giảm giá hàng tồn kho (*)	149		(7 965 689 510)	(7 965 689 510)
V - Tài sản ngắn hạn khác	150		17 773 029 275	16 349 207 445
1. Chi phí trả trước ngắn hạn	151			41 320 000
2. Thuế GTGT được khấu trừ	152			
3. Thuế và các khoản phải thu nhà nước	154	V.04	14 848 871 892	15 956 389 711
4. Giao dịch mua bán lại trái phiếu chính phủ	157			
5. Tài sản ngắn hạn khác	158	2	2 924 157 383	351 497 734
B - TÀI SẢN DÀI HẠN(200=210+220+240+250+260)	200		2 011 555 964 851	1 915 660 735 532
I. Các khoản phải thu dài hạn	210			
1. Phải thu dài hạn của khách hàng	211			

1	2	3	4	5
2. Vốn kinh doanh ở những đơn vị trực thuộc	212			
3. Phải thu nội bộ dài hạn	213	V.06		
4. Phải thu dài hạn khác	218	V.07		
5. Dự phòng phải thu dài hạn khó đòi (*)	219			
II. Tài sản cố định	220		1 995 522 709 367	1 898 856 355 963
1. Tài sản cố định hữu hình	221	V.08	965 051 867 352	982 469 629 484
- Nguyên giá	222		2 956 207 335 538	2 955 141 550 617
- Giá trị hao mòn lũy kế (*)	223		(1 991 155 468 186)	(1 972 671 921 133)
2. Tài sản cố định thuê tài chính	224	V.09		
- Nguyên giá	225			
- Giá trị hao mòn lũy kế (*)	226			
3. Tài sản cố định vô hình	227	V.10		
- Nguyên giá	228			
- Giá trị hao mòn lũy kế (*)	229			
4. Chi phí xây dựng cơ bản dở dang	230	V.11	1 030 470 842 015	916 386 726 479
III. Bất động sản đầu tư	240	V.12		
- Nguyên giá	241			
- Giá trị hao mòn lũy kế (*)	242			
IV. Các khoản đầu tư tài chính dài hạn	250		14 041 833 107	14 812 957 192
1. Đầu tư vào công ty con	251		4 228 875 915	5 000 000 000
2. Đầu tư vào công ty liên kết, liên doanh	252		9 812 957 192	9 812 957 192
3. Đầu tư dài hạn khác	258	V.13		
4. Dự phòng giảm giá giảm giá đầu tư tài chính dài hạn	259			
V. Tài sản dài hạn khác	260		1 991 422 377	1 991 422 377
1. Chi phí trả trước dài hạn	261	V.14		
2. Tài sản thuế thu nhập hoãn lại	262	V.21	1 991 422 377	1 991 422 377
3. Tài sản dài hạn khác	268			
TỔNG CỘNG TÀI SẢN (270=100+200)	270		3 336 990 317 717	3 380 857 316 869

NGUỒN VỐN	Mã số	Thuyết minh	Số cuối quý	Số đầu năm
I	2	3	4	5
A - NỢ PHẢI TRẢ (300=310+320)	300		853 920 851 831	932 233 677 331
I - Nợ ngắn hạn	310		642 042 316 974	720 357 142 474
1. Vay và nợ ngắn hạn	311	V.15	558 830 824 435	591 015 250 928
2. Phải trả người bán	312		8 758 055 461	12 281 253 102
3. Người mua trả tiền trước	313	15	1 055 829 000	1 055 829 000
4. Thuế và các khoản phải nộp nhà nước	314	V.16	40 786 525 043	67 124 254 795
5. Phải trả người lao động	315		2 929 655 104	5 395 728 189
6. Chi phí phải trả	316	V.17		3 516 009 993
7. Phải trả nội bộ	317		28 794 143 000	
8. Phải trả theo tiến độ hợp đồng xây dựng	318			
9. Các khoản phải trả, phải nộp ngắn hạn khác	319	V.18	303 030 368	38 276 794 378
10. Dự phòng phải trả ngắn hạn khác	320			
11. Quỹ khen thưởng - phúc lợi	323		534 254 543	1 692 022 089
12. Giao dịch mua bán lại trái phiếu chính phủ	327			
II. Nợ dài hạn	330		211 878 534 857	211 876 534 857
1. Phải trả dài hạn người bán	331			
2. Phải trả dài hạn nội bộ	332	V.19		
3. Phải trả dài hạn khác	333	V.20		
4. Vay và nợ dài hạn khác	334	V.20	211 878 534 857	211 876 534 857
5. Thuế thu nhập hoãn lại phải trả	335	V.21		
6. Dự phòng trợ cấp mất việc làm	336			
7. Dự phòng phải trả dài hạn	337			
8. Doanh thu chưa thực hiện được	338			
9. Quỹ phát triển khoa học và công nghệ	339			
B - VỐN CHỦ SỞ HỮU (400=410+430)	400		2 483 069 465 886	2 448 623 639 538
I - Vốn chủ sở hữu	410	V.22	2 481 927 873 899	2 447 376 388 082
1. Vốn đầu tư của chủ sở hữu	411		2 062 412 460 000	2 062 412 480 000
2. Thặng dư vốn cổ phần	412			
3. Vốn khác của chủ sở hữu	413			
4. Cổ phiếu ngân quỹ	414		(47 117 531 962)	(47 117 531 962)
5. Chênh lệch đánh giá lại tài sản	415			
6. Chênh lệch tỷ giá hối đoái	416		(7 338 762 414)	(7 338 762 414)
7. Quỹ đầu tư phát triển	417		21 500 000 000	21 500 000 000

1	2	3	4	5
	418		26 880 000 000	26 880 000 000
8. Quỹ dự phòng tài chính	419			
9. Các quỹ khác thuộc vốn chủ sở hữu	420		425 591 708 275	391 040 222 458
10. Lợi nhuận chưa phân phối	421			
11. Nguồn vốn đầu tư XDCB	422			
12. Quỹ hỗ trợ sắp xếp doanh nghiệp	430		1 141 591 987	1 247 251 456
II- Nguồn kinh phí	432	V.23		
1. Nguồn kinh phí	433		1 141 591 987	1 247 251 456
2. Nguồn kinh phí đã hình thành tài sản	440		3 336 990 317 717	3 380 857 316 869
TỔNG CỘNG NGUỒN VỐN (440=300+400)				

NGƯỜI LẬP BIỂU




Lê Văn Chương

KẾ TOÁN TRƯỞNG




Huỳnh Công Hà



CÁC CHỈ TIÊU NGOÀI BẢNG CÂN ĐỐI KẾ TOÁN

CHỈ TIÊU	Mã số	Thuyết minh	Số cuối quý	Số đầu năm
1	2	3	4	5
1. Tài sản cho thuê ngoài		24		
2. Vật tư hàng hóa nhận giữ hộ, nhận gia công				
3. Hàng hóa nhận bán hộ, ký gửi				
3.1. Các thiết bị đầu cuối viễn thông công cộng nhận bán hộ				
3.2. Hàng hóa nhận bán hộ, ký gửi				
4. Nợ khó đòi đã xử lý				
5. Vật tư thu hồi				
6. Ngoại tệ các loại				
MAC DUC				
FRAN				
YEN				
DOLA				
EURO				
SEK				
7. Dự toán chi sự nghiệp, dự án				
8. Nguồn vốn khấu hao				

NGƯỜI LẬP BIỂU



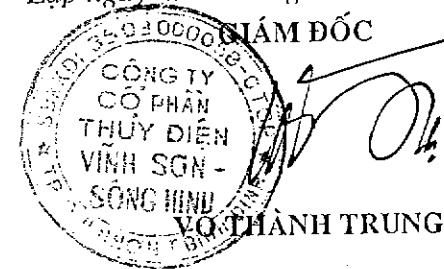
Lê Văn Chương

KẾ TOÁN TRƯỞNG



Huỳnh Công Hà

Lập ngày 15. tháng 04. năm 2013



BÁO CÁO KẾT QUẢ HOẠT ĐỘNG KINH DOANH

Quý I năm 2013

Đơn vị tính: đồng


CHỈ TIÊU	Mã số	Thuyết minh	QUÝ NÀY		LUỸ KẾ TỪ ĐẦU NĂM ĐẾN CUỐI QUÝ NÀY	
			NĂM NÀY	NĂM TRƯỚC	NĂM NÀY	NĂM TRƯỚC
1	2	3	4	5	6	7
1. Doanh thu bán hàng và cung cấp dịch vụ	01	VI.25	59 958 789 945	99 495 749 539	59 958 789 945	99 495 749 539
2. Các khoản giảm trừ doanh thu	02					
3. Doanh thu thuần về bán hàng và cung cấp dịch vụ (10 = 01 - 02)	10		59 958 789 945	99 495 749 539	59 958 789 945	99 495 749 539
4. Giá vốn hàng bán	11	VI.27	31 357 709 947	46 486 059 230	31 357 709 947	46 486 059 230
5. Lợi nhuận gộp về bán hàng và cung cấp dịch vụ (20 = 10 - 11)	20		28 601 079 998	53 009 690 309	28 601 079 998	53 009 690 309
6. Doanh thu hoạt động tài chính	21	VI.26	12 905 676 992	19 624 700 545	12 905 676 992	19 624 700 545
7. Chi phí tài chính	22	VI.28	1 797 448 455	1 774 064 765	1 797 448 455	1 774 064 765
Trong đó: Chi phí lãi vay	23		1 797 448 455	1 774 064 765	1 797 448 455	1 774 064 765
8. Chi phí bán hàng	24					
9. Chi phí quản lý doanh nghiệp	25		3 416 231 808	3 116 387 731	3 416 231 808	3 116 387 731
10. Lợi nhuận thuần từ hoạt động KD [30 = 20 + (21-22) - (24+25)]	30		36 293 076 727	67 743 938 358	36 293 076 727	67 743 938 358
11. Thu nhập khác	31		45 909 090	(4 253 092)	45 909 090	(4 253 092)
12. Chi phí khác	32			6 363 636		6 363 636
13. Lợi nhuận khác (40 = 31 - 32)	40		45 909 090	(10 616 728)	45 909 090	(10 616 728)
14. Tổng lợi nhuận kế toán trước thuế (50 = 30+40)	50		36 338 985 817	67 733 321 630	36 338 985 817	67 733 321 630
15. Chi phí thuế TNDN hiện hành	51	VI.30	1 000 000 000	2 000 000 000	1 000 000 000	2 000 000 000
16. Chi phí thuế TNDN hoãn lại	52	VI.30				

* B02_DN - Báo cáo kết quả hoạt động sản xuất kinh doanh theo QĐ số 15

CHỈ TIÊU	Mã số	Thuyết minh	QUÝ NÀY		LƯY KẾ TỪ ĐẦU NĂM ĐẾN CUỐI QUÝ NÀY	
			NĂM NAY	NĂM TRƯỚC	NĂM NAY	NĂM TRƯỚC
1	2	3	4	5	6	7
17. Lợi nhuận sau thuế thu nhập doanh nghiệp (60 = 50 - 51 - 52)	60		35 338 985 817	65 733 321 630	35 338 985 817	65 733 321 630
18. Lãi cơ bản trên cổ phiếu (*)	70					

Ngày ..15... tháng ..04... năm 2013.....

NGƯỜI LẬP BIỂU




Lê Văn Chương

KẾ TOÁN TRƯỞNG



Huỳnh Công Hà



BÁO CÁO LƯU CHUYỂN TIỀN TỆ
(Theo phương pháp gián tiếp)
Quý 1 năm 2013

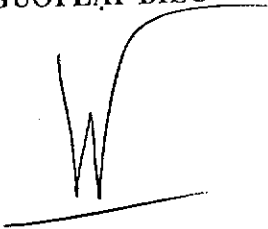
Đơn vị tính: đồng

CHỈ TIÊU	Mã số	Thuyết minh	LƯỸ KẾ TỪ ĐẦU NĂM ĐẾN CUỐI QUÝ NÀY	
			NĂM NAY	NĂM TRƯỚC
1	2	3	4	5
I- Lưu chuyển tiền từ hoạt động kinh doanh	01		36 338 985 817	67 733 321 630
1. Lợi nhuận trước thuế				
2. Điều chỉnh cho các khoản				
- Khấu hao TSCĐ	02		18 758 847 584	29 796 372 125
- Các khoản dự phòng	03			
- Lãi, lỗ chênh lệch tỷ giá hối đoái chưa thực hiện	04			
- Lãi, lỗ từ hoạt động đầu tư	05		(45 454 545)	
- Chi phí lãi vay	06		1 797 448 455	1 774 064 765
3. Lợi nhuận từ hoạt động kinh doanh trước thay đổi vốn lưu động	08		56 849 827 311	99 303 758 520
- Tăng giảm các khoản phải thu	09		(174 159 824 742)	(72 939 386 408)
- Tăng giảm hàng tồn kho	10		(3 446 140 345)	(87 668 449)
- Tăng giảm các khoản phải trả (Không kể lãi vay phải trả, thuế thu nhập phải nộp)	11		(5 698 124 708)	(132 597 106 542)
- Tăng giảm chi phí trả trước	12		41 320 000	
- Tiền lãi vay đã trả	13		(1 074 823 676)	(964 409 478)
- Thuế thu nhập doanh nghiệp đã nộp	14		(30 447 412 229)	
- Tiền thu khác từ hoạt động kinh doanh	15			
- Tiền chi khác từ hoạt động kinh doanh	16		430 824 962 565	265 995 656 420
Lưu chuyển tiền thuần từ hoạt động kinh doanh	20		272 889 784 176	158 710 844 063

CHỈ TIÊU	Mã số	Thuyết minh	LƯY KẾ TỪ ĐẦU NĂM ĐẾN CUỐI QUÝ NÀY	
			NĂM NAY	NĂM TRƯỚC
1	2	3	4	5
II- Lưu chuyển tiền từ hoạt động đầu tư				
1. Tiền chi để mua sắm, xây dựng TSCĐ và các tài sản dài hạn khác	21	6,7,8,11	(92 594 554 894)	(57 143 402 328)
2. Tiền thu từ thanh lý, nhượng bán TSCĐ và các tài sản dài hạn khác	22			
3. Tiền chi cho vay, mua các công cụ nợ của đơn vị khác	23			
4. Tiền thu hồi cho vay, bán lại các công cụ nợ của các đơn vị khác	24			
5. Tiền chi đầu tư góp vốn vào đơn vị khác	25			
6. Tiền thu hồi đầu tư góp vốn vào đơn vị khác	26			
7. Tiền thu lãi cho vay, cổ tức và lợi nhuận được chia	27		9 369 741 299	10 723 925 023
Lưu chuyển tiền thuần từ hoạt động đầu tư	30		(83 224 813 595)	(46 419 477 305)
III- Lưu chuyển tiền từ hoạt động tài chính				
1. Tiền thu từ phát hành cổ phiếu, nhận vốn góp của chủ sở hữu	31	21		
2. Tiền chi trả vốn góp cho các chủ sở hữu, mua lại cổ phiếu của doanh nghiệp đã phát hành	32	21		
3. Tiền vay ngắn hạn, dài hạn nhận được	33		1 000 000 000	124 045 729 564
4. Tiền chi trả nợ gốc vay	34		(309 727 689 422)	(364 714 819 550)
5. Tiền chi trả nợ thuê tài chính	35			
6. Cổ tức, lợi nhuận đã trả cho chủ sở hữu	36	21	(787 500 000)	
Lưu chuyển tiền thuần từ hoạt động tài chính	40		(309 515 189 422)	(240 669 089 986)
Lưu chuyển tiền thuần trong kỳ (20+30+40)	50		(119 850 218 841)	(128 377 723 228)
Tiền và tương đương tiền đầu kỳ	60		639 705 515 200	476 889 834 445
ảnh hưởng của thay đổi tỷ giá hối đoái quy đổi ngoại tệ	61			
Tiền và tương đương tiền cuối kỳ (50+60+61)	70	29	519 855 296 359	348 512 111 217

Lập ngày 15... tháng 04... năm 2013...

NGƯỜI LẬP BIỂU




B03_DN - Lưu chuyển tiền tệ theo quyết định 15
Lê Văn Chương

KẾ TOÁN TRƯỞNG



Huỳnh Công Hà



Đơn vị báo cáo: C.ty CP TH Vĩnh Sơn - Sông Hình

Địa chỉ:

Mẫu số B 09 - DN

Ban hành theo QĐ số 15/2006/QĐ - BTC ngày 20/03/2006 của Bộ trưởng BTC, sửa đổi bổ sung theo TT 244/2009/TT-BTC ngày 31/12/2009 của Bộ trưởng BTC

BẢN THUYẾT MINH BÁO CÁO TÀI CHÍNH

Quý 1 năm 2013

I- Đặc điểm hoạt động của doanh nghiệp

1- Hình thức sở hữu vốn: Công ty CP thủy điện Vĩnh Sơn - Sông Hình là Công ty cổ phần được chuyển đổi từ Doanh nghiệp nhà nước tiến thân là Nhà máy thủy điện Vĩnh Sơn - Sông Hình. Trước khi chuyển sang hoạt động dưới hình thức Công ty cổ phần nhà máy là đơn vị hạch toán phụ thuộc của Tổng công ty điện lực Việt Nam nay là Tập đoàn Điện lực Việt Nam. Theo điều lệ Công ty đã được đại hội đồng cổ đông thông qua ngày 29/04/2005. Công ty chính thức bắt đầu hoạt động từ ngày được cấp Giấy chứng nhận đăng ký kinh doanh, tức là ngày 04/05/2005. Theo giấy chứng nhận đăng ký kinh doanh số 35.03.000058 do Sở kế hoạch và đầu tư tỉnh Bình Định cấp ngày 04/05/2005. Đăng ký lần đầu, ngày 04 tháng 05 năm 2005. Đăng ký thay đổi lần thứ nhất, ngày 27 tháng 11 năm 2007. Đăng ký thay đổi lần thứ hai, ngày 29 tháng 8 năm 2008. Đăng ký thay đổi lần thứ ba, ngày 28 tháng 4 năm 2009. Đăng ký thay đổi lần thứ tư ngày 29 tháng 12 năm 2009. Cổ đông chính của Công ty là Tập đoàn Điện lực Việt Nam (Chiếm 30.5% vốn điều lệ) và Tổng công ty đầu tư và kinh doanh vốn nhà nước SCIC (chiếm 24% Vốn điều lệ) các cổ đông còn lại chủ yếu là cổ đông ngoài và công nhân viên của Công ty (Chiếm 45.5% vốn điều lệ)

2- Lĩnh vực kinh doanh: Sản xuất và kinh doanh điện năng. Dịch vụ quản lý vận hành, bảo dưỡng các nhà máy thủy điện. Tư vấn quản lý dự án và giám sát thi công các dự án nhà máy thủy điện. Tư vấn thiết kế công trình thủy lợi, giao thông và thủy điện; Tư vấn giám sát thi công xây dựng công trình thủy lợi và giao thông. Thí nghiệm điện. Kinh doanh vật tư, thiết bị trong lĩnh vực thủy điện. Đầu tư xây dựng các dự án điện. Kinh doanh bất động sản.

3- Ngành nghề kinh doanh: Sản xuất và kinh doanh điện năng. Dịch vụ quản lý vận hành, bảo dưỡng các nhà máy thủy điện. Tư vấn quản lý dự án và giám sát thi công các dự án nhà máy thủy điện. Tư vấn thiết kế công trình thủy lợi, giao thông và thủy điện; Tư vấn giám sát thi công xây dựng công trình thủy lợi và giao thông. Thí nghiệm điện. Kinh doanh vật tư, thiết bị trong lĩnh vực thủy điện. Đầu tư xây dựng các dự án điện. Kinh doanh bất động sản.

4- Đặc điểm hoạt động của doanh nghiệp trong năm tài chính có ảnh hưởng đến báo cáo tài chính:

II- Kỳ kế toán, đơn vị tiền tệ sử dụng trong kế toán:

1- Kỳ kế toán năm bắt đầu từ ngày 01/01 kết thúc vào ngày 31/12

2- Đơn vị tiền tệ sử dụng trong kế toán: Việt Nam đồng

III- Chuẩn mực và Chế độ kế toán áp dụng

1- Chế độ kế toán áp dụng: Theo chế độ kế toán của Bộ tài Chính

2- Tuyên bố về việc tuân thủ Chuẩn mực kế toán và Chế độ kế toán: Công ty chấp hành tuyệt đối đầy đủ các chế độ Kế toán Việt Nam do Bộ Tài chính ban hành, cụ thể

3- Hình thức kế toán áp dụng: Sổ nhật ký chứng từ áp dụng phần mềm FMIS của Tập đoàn Điện lực Việt Nam

IV- Các chính sách kế toán áp dụng

1- Nguyên tắc, phương pháp xác định các khoản tiền: tiền mặt, tiền gửi ngân hàng, tiền đang chuyển gồm:

- Nguyên tắc xác định các khoản tương đương tiền: Tiền và các khoản tương đương tiền bao gồm tiền mặt tại quỹ, tiền gửi ngân hàng, các khoản ký cược ký quỹ, các khoản đầu tư ngắn hạn hoặc các khoản đầu tư có khả năng thanh toán cao.

- Nguyên tắc và phương pháp chuyển đổi các đồng tiền khác ra đồng tiền sử dụng trong kế toán:

2- Nguyên tắc ghi nhận hàng tồn kho

- Nguyên tắc ghi nhận hàng tồn kho: Hàng tồn kho được xác định trên cơ sở giá thấp hơn giữa giá gốc và giá trị thuần có thể thực hiện được. Giá gốc và giá hàng tồn kho bao gồm chi phí nguyên vật liệu trực tiếp và chi phí sản xuất chung, nếu có, để có được hàng tồn kho ở địa điểm và trạng thái hiện tại.

- Phương pháp tính giá trị hàng tồn kho cuối kỳ:

- Phương pháp hạch toán hàng tồn kho (kê khai thường xuyên hay kiểm kê định kỳ): Kê khai thường xuyên

- Lập dự phòng giảm giá hàng tồn kho:

3- Nguyên tắc ghi nhận và khấu hao TSCĐ

- Nguyên tắc ghi nhận TSCĐ hữu hình, TSCĐ vô hình: Tài sản cố định hữu hình được trình bày theo nguyên giá và giá trị hao mòn lũy kế.

Nguyên giá TSCĐ hữu hình bao gồm giá mua và toàn bộ các chi phí khác liên quan trực tiếp đến việc đưa tài sản vào trạng thái sẵn sàng sử dụng.

Nguyên giá TSCĐ hữu hình do tự làm tự xây dựng bao gồm chi phí xây dựng chi phí sản xuất thực tế phát sinh cộng chi phí lắp đặt chạy thử.

- Phương pháp khấu hao TSCĐ hữu hình, TSCĐ vô hình: Tài sản cố định hữu hình được khấu hao theo phương pháp đường thẳng áp dụng theo QĐ 206/2003/QĐ-BTC ngày 12/12/2003 với thời gian như sau.

- Nhà cửa vật kiến trúc: 20-50 năm

- Máy móc thiết bị: 8-15 năm

- Phương tiện vận tải thiết bị truyền dẫn: 5-10 năm

- Thiết bị văn phòng: 5-10 năm

4- Nguyên tắc ghi nhận và khấu hao bất động sản đầu tư

- Nguyên tắc ghi nhận bất động sản đầu tư:

- Nguyên tắc và phương pháp khấu hao bất động sản đầu tư:

5- Nguyên tắc ghi nhận các khoản đầu tư tài chính

- Các khoản đầu tư vào công ty con, công ty liên kết, vốn góp vào cơ sở kinh doanh đồng kiểm soát:

- Các khoản đầu tư chứng khoán ngắn hạn:

- Các khoản đầu tư ngắn hạn, dài hạn khác:

- Phương pháp lập dự phòng giảm giá đầu tư ngắn hạn, dài hạn:

6- Nguyên tắc vốn hóa các khoản chi phí đi vay

- Nguyên tắc vốn hóa các khoản chi phí đi vay: Lãi tiền vay của khoản vay liên quan trực tiếp đến việc mua, xây dựng hay sản xuất những tài sản cần một thời gian tương đối dài để hoàn thành đưa vào sử dụng hoặc kinh doanh được cộng vào nguyên giá tài sản cho đến khi tài sản đó được đưa vào sử dụng hoặc kinh doanh. Các khoản thu nhập phát sinh từ việc đầu tư tạm thời các khoản vay được ghi giảm nguyên giá tài sản có liên quan.

Tất cả các chi phí lãi vay khác được ghi nhận vào Báo cáo kết quả hoạt động kinh doanh khi phát sinh.

- Tỷ lệ vốn hóa chi phí đi vay được sử dụng để xác định chi phí đi vay được vốn hóa trong kỳ:

7- Nguyên tắc ghi nhận và vốn hóa các khoản chi phí khác

- Chi phí trả trước: Các khoản chi phí trả trước dài hạn bao gồm giá trị công cụ dụng cụ, linh kiện loại nhỏ đã xuất dùng và được coi là có khả năng đem lại lợi ích kinh tế trong tương lai cho Công ty với thời hạn từ một năm trở lên.

- Chi phí khác:

- Phương pháp phân bổ chi phí trả trước: Các chi phí này được phân bổ vào Báo cáo kết quả hoạt động sản xuất kinh doanh, sử dụng phương pháp đường thẳng quy định kế toán hiện hành

- Phương pháp phân bổ lợi thế thương mại:

8- Nguyên tắc ghi nhận chi phí phải trả:

-

9- Nguyên tắc và phương pháp ghi nhận các khoản dự phòng phải trả

-

10- Nguyên tắc ghi nhận vốn chủ sở hữu

- Nguyên tắc ghi nhận vốn đầu tư của chủ sở hữu, thặng dư vốn cổ phần, vốn khác của chủ sở hữu:

- Nguyên tắc ghi nhận chênh lệch đánh giá lại tài sản:

- Nguyên tắc ghi nhận chênh lệch tỷ giá:

- Nguyên tắc ghi nhận lợi nhuận chưa phân phối:

11- Nguyên tắc và phương pháp ghi nhận doanh thu

- Doanh thu bán hàng:

- Doanh thu cung cấp dịch vụ:

- Doanh thu hoạt động tài chính:

- Doanh thu hợp đồng xây dựng:

12- Nguyên tắc và phương pháp ghi nhận chi phí tài chính:

13- Nguyên tắc và phương pháp ghi nhận chi phí thuế thu nhập doanh nghiệp hiện hành, chi phí thuế thu nhập doanh nghiệp hoãn lại:

14- Các nghiệp vụ dự phòng rủi ro hối đoái:

15- Các nguyên tắc và phương pháp kế toán khác:

V- Thông tin bổ sung cho các khoản mục trình bày trong Bảng cân đối kế toán và Báo cáo kết quả hoạt động kinh doanh

Chỉ tiêu	Cuối kỳ	Đầu năm
1- Tiền	421 083 606	363 279 776
- Tiền mặt	3 884 212 753	12 725 235 424
- Tiền gửi ngân hàng		
- Tiền đang chuyển	515 550 000 000	626 617 000 000
- Các khoản tương đương tiền	519 855 296 359	639 705 515 200
Cộng		
2- Các khoản đầu tư tài chính ngắn hạn	81 118 326 000	181 118 326 000
- Chứng khoán đầu tư ngắn hạn		
- Đầu tư ngắn hạn khác		
- Dự phòng giảm giá đầu tư ngắn hạn		

2. Các khoản đầu tư tài chính ngắn hạn

a - Cổ phiếu đầu tư ngắn hạn

Tên cổ phiếu	Cuối năm		Đầu năm	
	Số lượng	Giá trị	Số lượng	Giá trị

b - Trái phiếu đầu tư ngắn hạn

Tên cổ phiếu	Cuối năm		Đầu năm	
	Số lượng	Giá trị	Số lượng	Giá trị
Tên cổ phiếu, trái phiếu	Giá trị cuối năm		Giá trị đầu năm	
- Đầu tư ngắn hạn khác		81 118 326 000		181 118 326 000
- Dự phòng giảm giá đầu tư ngắn hạn				

Chỉ tiêu	Cuối kỳ	Đầu năm
3- Các khoản phải thu ngắn hạn khác		
- Phải thu về cổ phần hoá		
- Phải thu về cổ tức và lợi nhuận được chia		
- Phải thu người lao động	5 939 057 235	23 498 743 704
- Phải thu khác	5 939 057 235	23 498 743 704
Cộng		
4- Hàng tồn kho		
- Hàng mua đang đi trên đường	40 048 850 999	37 095 930 654
- Nguyên liệu, vật liệu		
- Công cụ, dụng cụ	868 312 503	375 092 503
- Chi phí SX, KD dở dang		
- Thành phẩm		
- Hàng hóa		
- Hàng gửi đi bán		
- Hàng hóa kho bảo thuế		
- Hàng hóa bất động sản	40 917 163 502	37 471 023 157
Cộng giá gốc hàng tồn kho		

* Giá trị hoàn nhập dự phòng giảm giá hàng tồn kho trong năm:

* Giá trị hàng tồn kho dùng để thế chấp cho các khoản nợ:

* Lý do trích thêm hoặc hoàn nhập dự phòng giảm giá hàng tồn kho:

Chỉ tiêu	Cuối kỳ	Đầu năm
----------	---------	---------

5- Thuế phải thu và các khoản phải thu nhà nước		
- Thuế thu nhập doanh nghiệp	14 848 871 892	15,956,389,711
- Các khoản khác phải thu nhà nước	14 848 871 892	15,956,389,711
Cộng		
6- Phải thu dài hạn nội bộ		
- Cho vay dài hạn nội bộ		
- Phải thu dài hạn nội bộ khác		
Cộng		
7- Phải thu dài hạn khác		
- Ký quỹ, ký cược dài hạn		
- Các khoản tiền nhân uỷ thác		
- Cho vay không có lãi		
- Phải thu dài hạn khác		
Cộng		

8- Tăng, giảm tài sản cố định hữu hình:

Khoản mục	Nhà cửa	Máy móc, thiết bị	Phương tiện vận tải, truyền dẫn	Dụng cụ quản lý	TSCĐ khác	Tổng cộng
I. Nguyên giá TSCĐ hữu hình						2 955 141 550 617
1. Số dư đầu năm	2 055 168 392 533	865 922 231 890	26 460 845 901	7 590 080 293		1 465 784 921
2. Số lũy kế tăng từ đầu năm			771 124 085	694 660 836		694 660 836
- Lũy kế mua từ đầu năm				694 660 836		
- Đầu tư XDCB hoàn thành			771 124 085			771 124 085
- Lũy kế tăng khác			400 000 000			400 000 000
3. Lũy kế giảm từ đầu năm						400 000 000
- Chuyển sang BĐS đầu tư			400 000 000			
- Thanh lý, nhượng bán						
- Lũy kế giảm khác						
4. Số dư cuối kỳ	2 055 168 392 533	865 922 231 890	26 831 969 986	8 284 741 129		2 956 207 335 538
II. Giá trị hao mòn lũy kế						1 972 671 921 133
- Số dư đầu năm	1 115 601 089 747	833 519 758 970	21 483 675 987	2 067 396 429		18 758 847 584
- Lũy kế khấu hao từ đầu năm	17 098 724 571	1 375 557 627	227 980 023	56 175 363		124 699 469
- Lũy kế tăng khác			101 724 133	22 975 336		
- Chuyển sang bất động sản đầu tư			400 000 000			400 000 000
- Thanh lý, nhượng bán						
- Lũy kế giảm khác						
- Số dư cuối kỳ	1 132 699 814 318	834 895 726 597	21 413 380 143	2 146 547 128		1 991 155 468 186
III. Giá trị còn lại của TSCĐ hữu hình						982 469 629 484
- Tại ngày đầu năm	939 567 302 786	32 402 472 920	4 977 169 914	5 522 683 864		

- Tại ngày cuối kỳ	922 468 578 215	31 026 505 293	5 418 589 843	6 138 194 001	965 051 867 352
--------------------	-----------------	----------------	---------------	---------------	-----------------

* Giá trị còn lại cuối kỳ của TSCĐ hữu hình đã dùng thế chấp, cầm cố các khoản vay:

* Nguyên giá TSCĐ cuối kỳ đã khấu hao hết nhưng vẫn còn sử dụng:

* Nguyên giá TSCĐ cuối kỳ chờ thanh lý:

* Các cam kết về việc mua, bán TSCĐ hữu hình có giá trị lớn chưa thực hiện:

9- Tăng, giảm tài sản cố định thuê tài chính:

Khoản mục	Nhà cửa	Máy móc, thiết bị	Phương tiện vận tải, truyền dẫn	Dụng cụ quản lý	TSCĐ HH khác	TSCĐ VH khác	Tổng cộng
I. Nguyên giá TSCĐ thuê TC							
Số dư đầu năm							
- Lũy kế thuê tài chính từ đầu năm							
- Mua lại TSCĐ thuê tài chính							
- Trả lại TSCĐ thuê tài chính							
Số dư cuối kỳ							
II. Giá trị hao mòn lũy kế							
Số dư đầu năm							
- Lũy kế khấu hao từ đầu năm							
- Mua lại TSCĐ thuê tài chính							
- Trả lại TSCĐ thuê tài chính							
Số dư cuối kỳ							
III. Giá trị còn lại của TSCĐ thuê TC							
- Tại ngày đầu năm							
- Tại ngày cuối kỳ							

- Tiền thuê phát sinh thêm được ghi nhận là chi phí trong năm;

- Căn cứ để xác định tiền thuê phát sinh thêm;

- Điều khoản gia hạn thuê hoặc quyền được mua tài sản:

10- Tăng, giảm tài sản cố định vô hình:

Khoản mục	Quyền sử dụng đất	Quyền phát hành	Bản quyền, bằng sáng chế	Nhãn hiệu hàng hoá	Phần mềm máy tính	Giấy phép và giấy phép nhượng quyền	TSCĐ vô hình khác	Tổng cộng
I. Nguyên giá TSCĐ vô hình								
Số dư đầu năm								
- Lũy kế mua từ đầu năm								
- Tạo ra từ nội bộ doanh nghiệp								
- Tặng do hợp nhất kinh doanh								
- Lũy kế tặng khác								

- Thanh lý, nhượng bán								
- Lũy kế giảm khác								
Số dư cuối kỳ								
II. Giá trị hao mòn lũy kế								
Số dư đầu năm								
- Lũy kế khấu hao từ đầu năm								
- Thanh lý, nhượng bán								
- Lũy kế giảm khác								
Số dư cuối kỳ								
III. Giá trị còn lại của TSCĐVH								
- Tại ngày đầu năm								
- Tại ngày cuối năm								

- Thuyết minh số liệu và giải trình khác theo yêu cầu của Chuẩn mực kế toán số 04 TSCĐ vô hình:

11- Chi phí xây dựng cơ bản dở dang:

Chỉ tiêu	Cuối kỳ	Đầu năm
Chi phí xây dựng cơ bản dở dang	1 030 470 842 015	916 386 726 479
- Chi phí XD CB dở dang		
Trong đó những công trình lớn gồm:		

12- Tăng, giảm bất động sản đầu tư:

Khoản mục	Số đầu kỳ	Tăng trong kỳ	Giảm trong kỳ	Số cuối kỳ
Nguyên giá bất động sản đầu tư				
- Quyền sử dụng đất				
- Nhà				
- Nhà và quyền sử dụng đất				
Giá trị hao mòn lũy kế				
- Quyền sử dụng đất				
- Nhà				
- Nhà và quyền sử dụng đất				
Giá trị còn lại BĐS đầu tư				
- Quyền sử dụng đất				
- Nhà				
- Nhà và quyền sử dụng đất				

Thuyết minh số liệu và giải trình khác theo yêu cầu của Chuẩn mực kế toán số 05 Bất động sản đầu tư:

13. Các khoản đầu tư tài chính dài hạn

a - Đầu tư vào công ty con (chi tiết cổ phiếu của từng công ty con)

Tên cổ phiếu, trái phiếu	Cuối năm		Đầu năm	
	Số lượng	Giá trị	Số lượng	Giá trị

b - Đầu tư vào công ty liên doanh, liên kết (chi tiết cổ phiếu của từng công ty liên doanh, liên kết)

Tên cổ phiếu, trái phiếu	Cuối năm		Đầu năm	
	Số lượng	Giá trị	Số lượng	Giá trị

c - Đầu tư dài hạn khác

Tên cổ phiếu, trái phiếu	Cuối năm		Đầu năm	
	Số lượng	Giá trị	Số lượng	Giá trị
Đầu tư cổ phiếu				
Lý do thay đổi khoản đầu tư: Đầu tư cổ phiếu				
+ Về số lượng (đối với cổ phiếu, trái phiếu):				
+ Về giá trị:				
Đầu tư trái phiếu				
Lý do thay đổi khoản đầu tư: Đầu tư trái phiếu				
+ Về số lượng (đối với cổ phiếu, trái phiếu):				
+ Về giá trị:				
Đầu tư tín phiếu, kỳ phiếu				
Lý do thay đổi khoản đầu tư: Đầu tư tín phiếu, kỳ phiếu				
+ Về số lượng (đối với cổ phiếu, trái phiếu):				
+ Về giá trị:				
Cho vay dài hạn				
Lý do thay đổi khoản đầu tư: Cho vay dài hạn				
+ Về số lượng (đối với cổ phiếu, trái phiếu):				
+ Về giá trị:				
Đầu tư dài hạn khác				
Lý do thay đổi khoản đầu tư: Đầu tư dài hạn khác				
+ Về số lượng (đối với cổ phiếu, trái phiếu):				
+ Về giá trị:				

Chỉ tiêu	Cuối kỳ	Đầu năm
14- Chi phí trả trước dài hạn		

Chỉ tiêu	Cuối kỳ	Đầu năm
Trong đó:		
- Chi phí trả trước về thuê hoạt động TSCĐ		
- Chi phí thành lập doanh nghiệp		
- Chi phí nghiên cứu có giá trị lớn		
- Chi phí cho giai đoạn triển khai không đủ tiêu chuẩn ghi nhận là TSCĐ vô hình		
- Chi phí trả trước dài hạn khác		
15- Các khoản vay và nợ ngắn hạn	1 000 000 000	82 689 758 000
- Vay ngắn hạn	557 880 824 435	508 325 492 928
- Vay dài hạn đến hạn trả	558 880 824 435	591 015 250 928
Cộng		
16- Thuế và các khoản phải nộp nhà nước	(14 848 871 899)	(15 956 389 718)
- Thuế GTGT		
- Thuế tiêu thụ đặc biệt		
- Thuế xuất, nhập khẩu	366 214 643	29 813 626 872
- Thuế TNDN	2 330 284 322	632 400 728
- Thuế tài nguyên		
- Thuế nhà đất		
- Tiền thuê đất	110 294 017	1 662 346 722
- Các loại thuế khác	38 431 635 080	35 015 880 480
- Các khoản phí, lệ phí và các khoản phải nộp khác	26 389 556 163	51 167 865 084
Cộng		
17- Chi phí phải trả		
- Chi phí sửa chữa lớn TSCĐ		3 516 009 993
- Lãi vay phải trả		
- Chi phí phải trả khác		3 516 009 993
Cộng		
18- Các khoản phải trả, phải nộp ngắn hạn khác		
- Tài sản thừa chờ xử lý	7 008 278	
- Bảo hiểm y tế	32 705 295	
- Bảo hiểm xã hội	103 719 110	243 439 878
- Kinh phí công đoàn		
- Phải trả về cổ phần hóa		
- Nhận ký quỹ, ký cược ngắn hạn		
- Doanh thu chưa thực hiện	159 597 685	38 033 354 500
- Các khoản phải trả, phải nộp khác	303 030 368	38 276 794 378
Cộng		

19- Phải trả dài hạn nội bộ		
- Phải trả dài hạn nội bộ		
- Phải trả dài hạn nội bộ khác		
Cộng		
20- Các khoản vay và nợ dài hạn	211 878 534 857	211 876 534 857
a - Vay dài hạn		
- Vay ngân hàng		
- Vay đối tượng khác		
b - Nợ dài hạn		
- Thuế tài chính		
- Nợ dài hạn khác	211 878 534 857	211 876 534 857
Cộng		

* Giá trị trái phiếu có thể chuyển đổi:

* Thời hạn thanh toán trái phiếu:

c- Các khoản nợ thuế tài chính

Chỉ tiêu	Quý này năm nay			Quý này năm trước		
	Tổng khoản T. toán tiền thuế tài chính	Trả tiền lãi thuế	Trả nợ gốc	Tổng khoản T. toán tiền thuế tài chính	Trả tiền lãi thuế	Trả nợ gốc
Dưới 1 năm						
Từ 1 - 5 năm						
Trên 5 năm						

21- Tài sản thuế thu nhập hoãn lại và thuế thu nhập hoãn lại phải trả:

Chỉ tiêu	Cuối kỳ	Đầu năm
a. Tài sản thuế thu nhập hoãn lại	1 991 422 377	1 991 422 377
Trong đó:		
- Tài sản thuế thu nhập hoãn lại liên quan đến khoản chênh lệch tạm thời được khấu trừ		
- Tài sản thuế thu nhập hoãn lại liên quan đến khoản lỗ tính thuế chưa sử dụng		
- Tài sản thuế thu nhập hoãn lại liên quan đến khoản ưu đãi tính thuế chưa sử dụng		
- Khoản hoàn nhập tài sản thuế thu nhập hoãn lại đã được ghi nhận từ các năm trước		
b. Thuế thu nhập hoãn lại phải trả		
Trong đó:		
- Thuế thu nhập hoãn lại phải trả phát sinh từ các khoản chênh lệch tạm thời chịu thuế		
- Khoản hoàn nhập thuế thu nhập hoãn lại phải trả đã được ghi nhận từ các năm trước		
- Thuế thu nhập hoãn lại phải trả		

22- Vốn chủ sở hữu:

a- Bảng đối chiếu biến động của Vốn chủ sở hữu

Chỉ tiêu	Vốn đầu tư của chủ sở hữu	Thặng dư vốn cổ phần	Vốn khác của chủ sở hữu	Cổ phiếu quỹ	Chênh lệch đánh giá lại tài sản	Chênh lệch tỷ giá hối đoái
A	1	2	3	4	5	6
Số dư đầu năm trước						
- Lũy kế tăng vốn tới kỳ này năm trước						
- Lũy kế lãi tới kỳ này năm trước						
- Lũy kế tăng khác tới kỳ này năm trước						
- Số giảm vốn tới kỳ này năm trước						
Số dư cuối kỳ này năm trước					(47 117 531 962)	(7 338 762 414)
Số dư đầu năm nay	2 062 412 460 000					
- Lũy kế tăng vốn trong năm						
- Lợi nhuận tăng trong năm						
- Lũy kế giảm vốn trong kỳ					(47 117 531 962)	(7 338 762 414)
Số dư cuối kỳ	2 062 412 460 000					

Chỉ tiêu	Quỹ đầu tư phát triển	Quỹ dự phòng tài chính	Quỹ khác thuộc vốn chủ sở hữu	Lợi nhuận sau thuế chưa phân phối	Nguồn vốn đầu tư XDCB	Cộng
A	7	8	9	10	11	12
Số dư đầu năm trước						
- Lũy kế tăng vốn tới kỳ này năm trước						
- Lũy kế lãi tới kỳ này năm trước						
- Lũy kế tăng khác tới kỳ này năm trước						
- Số giảm vốn tới kỳ này năm trước						
Số dư cuối kỳ này năm trước				391 040 222 458		2 447 376 388 082
Số dư đầu năm nay	21 500 000 000	26 880 000 000		143 192 778 004		143 192 778 004
- Lũy kế tăng vốn trong năm						
- Lợi nhuận tăng trong năm				108 641 292 187		108 641 292 187
- Lũy kế giảm vốn trong kỳ				425 591 708 275		2 481 927 873 899
Số dư cuối kỳ	21 500 000 000	26 880 000 000				

Chỉ tiêu	Cuối kỳ	Đầu năm
----------	---------	---------

b- Chi tiết vốn đầu tư của chủ sở hữu		
- Vốn góp của Nhà nước		
- Vốn góp của các đối tượng khác		
Cộng		

* Giá trị trái phiếu đã chuyển thành cổ phiếu trong kỳ:

* Số lượng cổ phiếu quỹ

Chỉ tiêu	LK từ đầu năm đến cuối kỳ này năm nay	LK từ đầu năm đến cuối kỳ này năm trước
c- Các giao dịch về vốn với các chủ sở hữu và phân phối cổ tức, lợi nhuận		
- Vốn đầu tư của chủ sở hữu	2 062 412 460 000	2 062 412 460 000
+ Vốn góp đầu năm		
+ Vốn góp lũy kế tăng trong kỳ		
+ Vốn góp lũy kế giảm trong kỳ	2 062 412 460 000	2 062 412 460 000
+ Vốn góp cuối kỳ		
- Cổ tức, lợi nhuận đã chia		

d- Cổ tức:

- Cổ tức đã công bố sau ngày kết thúc niên độ kế toán:

+ Cổ tức đã công bố trên cổ phiếu thường:

+ Cổ tức đã công bố trên cổ phiếu ưu đãi:

- Cổ tức của cổ phiếu ưu đãi lũy kế chưa được ghi nhận:

Chỉ tiêu	Cuối kỳ	Đầu năm
đ- Cổ phiếu		
- Số lượng cổ phiếu được phép phát hành		
- Số lượng cổ phiếu đã được phát hành và góp vốn đầy đủ		
+ Cổ phiếu thường		
+ Cổ phiếu ưu đãi		
- Số liệu cổ phiếu được mua lại		
+ Cổ phiếu thường		
+ Cổ phiếu ưu đãi		
- Số lượng cổ phiếu đang lưu hành		
+ Cổ phiếu thường		
+ Cổ phiếu ưu đãi		

Mệnh giá cổ phiếu:

f- Quỹ khác thuộc vốn chủ sở hữu

Chỉ tiêu	Cuối kỳ	Đầu năm
- Quỹ đầu tư phát triển	21 500 000 000	21 500 000 000
- Quỹ dự phòng tài chính	26 880 000 000	26 880 000 000
- Quỹ khác thuộc vốn chủ sở hữu		

Mục đích trích lập quỹ đầu tư phát triển, quỹ dự phòng tài chính và quỹ khác thuộc vốn chủ sở hữu:

g- Thu nhập và chi phí, lãi hoặc lỗ được hạch toán trực tiếp vào Vốn chủ sở hữu theo qui định của các chuẩn mực kế toán khác:

Chỉ tiêu	Cuối kỳ	Đầu năm
23- Nguồn kinh phí		
- Lũy kế nguồn kinh phí được cấp trong kỳ		
- Lũy kế chi sự nghiệp trong kỳ		
- Nguồn kinh phí còn lại cuối kỳ		
24 a - Giá trị tài sản thuê ngoài		
- TSCĐ thuê ngoài		
- Tài sản khác thuê ngoài		
b - Tổng số tiền thuê tối thiểu trong tương lai của hợp đồng thuê hoạt động TSCĐ không hủy ngang theo các thời hạn		
- Đến 1 năm		
- Trên 1 - 5 năm		
- Trên 5 năm		

VI- Thông tin bổ sung cho các khoản mục trình bày trong Báo cáo kết quả hoạt động kinh doanh

Chỉ tiêu	LK từ đầu năm đến cuối quý này năm nay	LK từ đầu năm đến cuối quý này năm trước
25- Tổng doanh thu bán hàng và cung cấp dịch vụ	59 958 789 945	99 495 749 539
+ Doanh thu bán hàng	59 958 789 945	99 495 749 539
+ Doanh thu cung cấp dịch vụ		
Trong đó:		
+ Doanh thu hợp đồng xây dựng (đối với doanh nghiệp có hoạt động xây lắp)		
+ Doanh thu hợp đồng xây dựng được ghi nhận trong kỳ		
+ Tổng doanh thu được ghi nhận cho tới thời điểm lập báo cáo tài chính		
26- Các khoản giảm trừ doanh thu		
Trong đó:		
+ Chiết khấu thương mại		
+ Giảm giá hàng bán		

Chỉ tiêu	LK từ đầu năm đến cuối quý này năm nay	LK từ đầu năm đến cuối quý này năm trước
+ Hàng bán bị trả lại		
+ Thuế GTGT phải nộp (PP trực tiếp)		
+ Thuế tiêu thụ đặc biệt		
+ Thuế xuất khẩu	59 958 789 945	99 495 749 539
27- Doanh thu thuần		
Trong đó:	59 958 789 945	99 495 749 539
- Doanh thu thuần trao đổi hàng hóa		
- Doanh thu thuần trao đổi dịch vụ		
28- Giá vốn hàng bán	31 357 709 947	46 486 059 230
- Giá vốn của thành phẩm đã cung cấp		
- Giá vốn của hàng hóa đã cung cấp		
- Giá vốn của dịch vụ đã cung cấp		
- Giá trị còn lại, chi phí nhượng bán, thanh lý của BĐS đầu tư đã bán		
- Chi phí kinh doanh Bất động sản đầu tư		
- Hao hụt, mất mát hàng tồn kho		
- Các khoản chi phí vượt mức bình thường		
- Dự phòng giảm giá hàng tồn kho	31 357 709 947	46 486 059 230
Cộng		
29- Doanh thu hoạt động tài chính	12 905 676 992	19 624 700 545
- Lãi tiền gửi, tiền cho vay		
- Lãi đầu tư trái phiếu, kỳ phiếu, tín phiếu		
- Cổ tức, lợi nhuận được chia		
- Lãi bán ngoại tệ		
- Lãi chênh lệch tỷ giá đã thực hiện		
- Lãi chênh lệch tỷ giá chưa thực hiện		
- Lãi bán hàng trả chậm		
- Doanh thu HĐ tài chính khác	12 905 676 992	19 624 700 545
Cộng		
30- Chi phí tài chính	1 797 448 455	1 774 064 765
- Chi phí lãi tiền vay		
- Chiết khấu thanh toán, lãi bán hàng trả chậm		
- Lỗ do thanh lý các khoản đầu tư ngắn hạn, dài hạn		
- Lỗ bán ngoại tệ		
- Lỗ chênh lệch tỷ giá đã thực hiện		
- Lỗ chênh lệch tỷ giá chưa thực hiện		
- Dự phòng giảm giá các khoản đầu tư ngắn hạn, dài hạn		

Chỉ tiêu	LK từ đầu năm đến cuối quý này năm nay	LK từ đầu năm đến cuối quý này năm trước
- Chi phí tài chính khác	1 797 448 455	1 774 064 765
Cộng		
31- Chi phí thuế thu nhập doanh nghiệp hiện hành (Mã số 51)		
- Chi phí thuế thu nhập doanh nghiệp tính trên thu nhập chịu thuế năm hiện hành		
- Điều chỉnh chi phí thuế thu nhập doanh nghiệp của các năm trước vào chi phí thuế thu nhập hiện hành năm nay	1 000 000 000	2 000 000 000
- Tổng chi phí thuế thu nhập doanh nghiệp hiện hành		
32- Chi phí thuế thu nhập doanh nghiệp hoãn lại (Mã số 52)		
- Chi phí thuế thu nhập doanh nghiệp hoãn lại phát sinh từ các khoản chênh lệch tạm thời phải chịu thuế		
- Chi phí thuế thu nhập doanh nghiệp hoãn lại phát sinh từ việc hoàn nhập tài sản thuế thu nhập hoãn lại		
- Thu nhập thuế thu nhập doanh nghiệp hoãn lại phát sinh từ các khoản chênh lệch tạm thời được khấu trừ		
- Thu nhập thuế thu nhập doanh nghiệp hoãn lại phát sinh từ các khoản lỗ tính thuế và ưu đãi thuế chưa sử dụng		
- Thu nhập thuế thu nhập doanh nghiệp hoãn lại phát sinh từ việc hoàn nhập thuế thu nhập hoãn lại phải trả		
- Tổng chi phí thuế thu nhập doanh nghiệp hoãn lại		
33- Chi phí sản xuất, kinh doanh theo yếu tố	428 455 538	458 492 028
- Chi phí nguyên liệu, vật liệu	5 489 362 507	4 598 026 841
- Chi phí nhân công	18 772 603 212	29 805 989 638
- Chi phí khấu hao tài sản cố định	575 345 869	628 963 245
- Chi phí dịch vụ mua ngoài	10 001 394 629	14 151 901 446
- Chi phí khác bằng tiền	35 267 161 755	49 643 373 198
Cộng		

VII- Thông tin bổ sung cho các khoản mục trình bày trong Báo cáo lưu chuyển tiền tệ

34- Các giao dịch không bằng tiền ảnh hưởng đến báo cáo lưu chuyển tiền tệ và các khoản tiền do doanh nghiệp nắm giữ nhưng không được sử dụng

Chỉ tiêu	LKĐN đến cuối quý này năm nay	LKĐN đến cuối quý này năm trước
Mua tài sản bằng cách nhận các khoản nợ liên quan trực tiếp hoặc thông qua nghiệp vụ cho thuê tài chính: - Mua doanh nghiệp thông qua phát hành cổ phiếu;- Chuyển nợ thành vốn chủ sở hữu:		
Mua và thanh lý công ty con hoặc đơn vị kinh doanh khác trong kỳ báo cáo.- Tổng giá trị mua hoặc thanh lý;- Phần giá trị mua hoặc thanh lý được thanh toán bằng tiền và các khoản tương đương tiền;- Số tiền và các khoản tương đương thực có trong công ty con hoặc đơn vị kinh doanh khác được mua hoặc thanh lý;- Phần giá trị tài sản (Tổng hợp theo từng loại tài sản) và nợ phải trả không phải là tiền và các khoản tương đương tiền trong công ty con hoặc đơn vị kinh doanh khác được mua hoặc thanh lý trong kỳ.		
Trình bày giá trị và lý do của các khoản tiền và tương đương tiền lớn do doanh nghiệp nắm giữ nhưng không được sử dụng do có sự hạn chế của pháp luật hoặc các ràng buộc khác mà doanh nghiệp phải thực hiện.		

VII- Những thông tin khác

1- Những khoản nợ tiềm tàng, khoản cam kết và những thông tin tài chính khác:

2- Những sự kiện phát sinh sau ngày kết thúc kỳ kế toán năm:

3- Thông tin về các bên liên quan:


4- Trình bày tài sản, doanh thu, kết quả kinh doanh theo bộ phận (theo lĩnh vực kinh doanh hoặc khu vực địa lý) theo quy định của Chuẩn mực kế toán số 28 Báo cáo bộ phận(2):

5- Thông tin so sánh (những thay đổi về thông tin trong báo cáo tài chính của các niên độ kế toán trước):

6- Thông tin về hoạt động liên tục:

7- Những thông tin khác. (3):

NGƯỜI LẬP BIỂU



Lê Văn Chương

KẾ TOÁN TRƯỞNG



Huỳnh Công Hà

Lập ngày ...15... tháng ...04... năm 2015...

